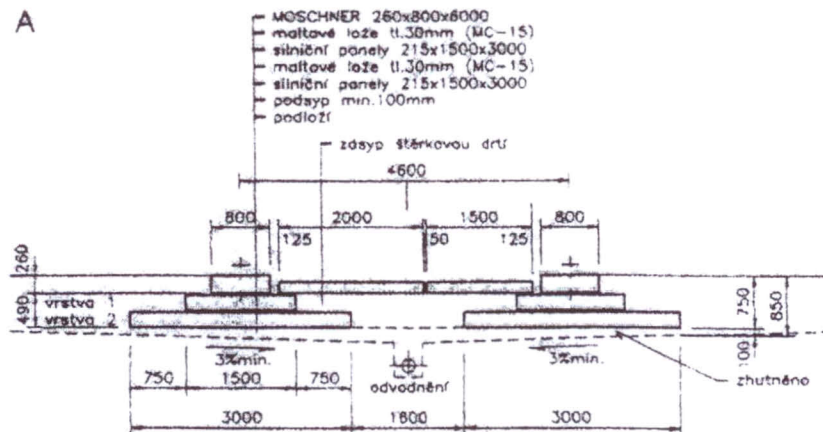
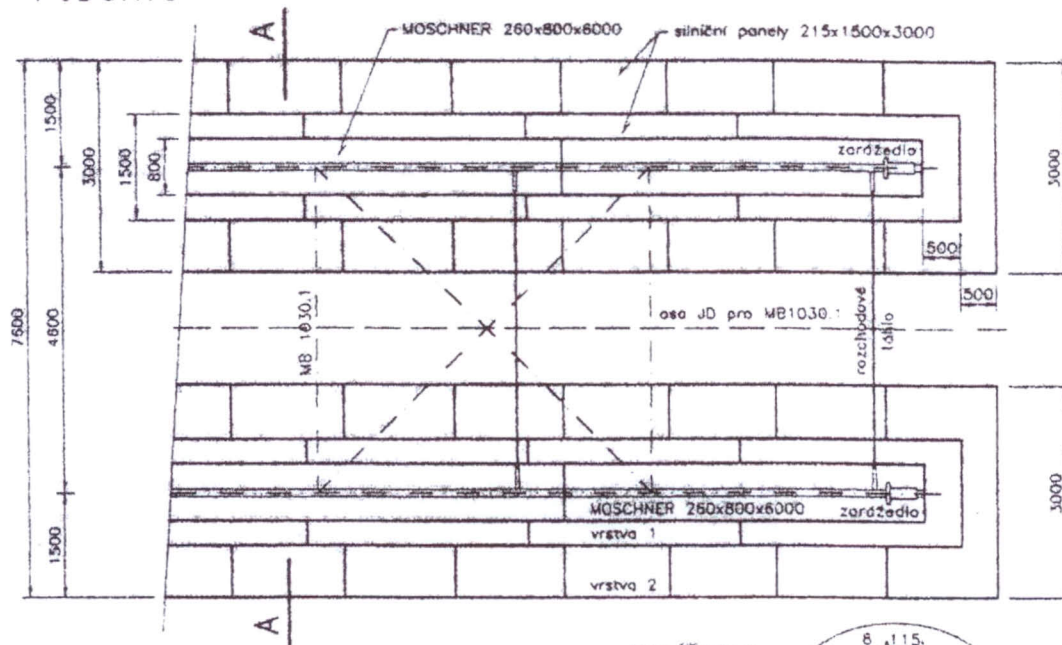


VZOROVÁ JEŘÁBOVÁ DRÁHA PRO MB1030, MB1030.1

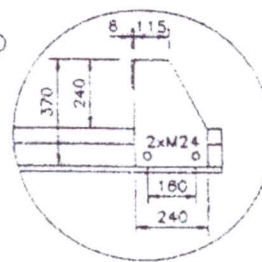
ŘEZ A - A



PŮDORYS



ZARÁŽEDLO



UZEMNĚNÍ JEŘÁBOVÉ DRÁHY

HL. VYPÍNAČ JEŘÁBU - UMÍSTĚNÍ

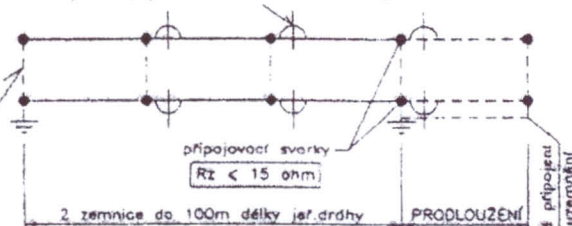
Trvale snadno přístupný na začátku napíjecího vedení v rozsahu pracov. prostoru zdvih. zařízení, čl. 40 ČSN 332550 čl. 43, musí jít bezpečně zajistit ve vypnutém stavu!

OZNAČENÍ HLAVNÍHO VYPÍNAČE

Bezo. tabulkou dle J43510-6132 "Hlavní vypínač zdvihacího zařízení"

propojení zem. odskem po 20m max.

Šroubované či svařované vodorovné překlenutí styku kolejnic ocelovým propojením tl. min. 3mm, 50mm² průřez



POZNÁMKY

SPOJE VODIVÉHO PŘEKLENUTÍ STYKU KOLEJNIC ZEMNÍČÍ PÁSKOU OŠETŘIT PROTI KOROZI ZELENÝM ZUTOU BARVOU

nové připojení na uzemnění